

2020年度

卒業生アンケート調査結果

2020年度 卒業生アンケート調査結果報告書

1. 調査の概要

1) 調査の目的

卒業後3年間にわたり、進学や就職状況、在学中に受けた教育内容について良かった点や現在の仕事に活かされているかなどについてアンケート調査を行うことにより、本学における教育内容やサービスの改善、教育の見直し、在学生への支援の参考にするものである。

2) 調査対象

本学卒業後、1年経過後、2年経過後、3年経過後の卒業生を対象とし、2020年度は、2016年度、2017年度、及び2018年度卒業生を対象としてアンケート調査を実施する。なお本学専攻科への進学者については専攻科卒業後に調査を行うこととした。

3) 調査方法

学長名で調査依頼状を郵送し、Qookerを用いてWEB上でアンケートへの回答を求めた。なお、郵送先は卒業生現住所を基本とする。現住所データは、学位授与式の際に記入する「進路状況調査(最終)」に記載されている「4月以降の居住予定住所」に基づく(住所データはキャリア支援課保有)。また、現住所不明、不着については在学当初、本学に登録されていた帰省先住所に送付した。帰省先住所においても不着となっているものには郵送しなかった。

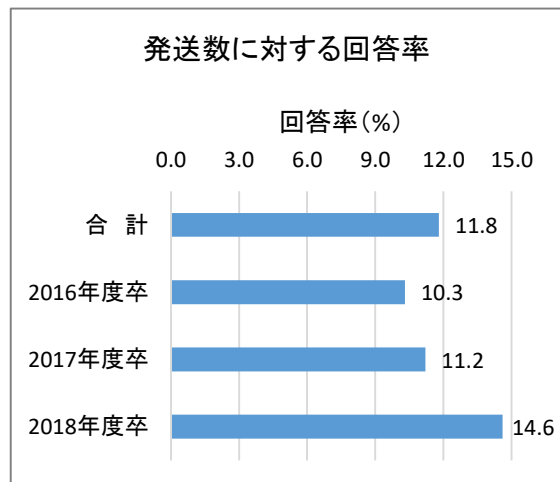
4) 調査時期

アンケート発送日 2020年8月5日
 アンケート回収期間 2020年8月6日～2020年9月24日

5) 集計回答数

本科卒業生、専攻科修了生合わせて585名中69名の回答あり(回答率11.8%) ※前年:10.9%

	卒業(修了)生数	発送数	返却数	返却率(%)	回答者数	回答率(%)		
						①卒業(修了)生数	②発送数	③着数
合計	620	585	47	8	69	11.1	11.8	12.8
2016年度卒	262	243	22	9.1	25	9.5	10.3	11.3
2017年度卒	186	178	17	9.6	20	10.8	11.2	12.4
2018年度卒	172	164	8	4.9	24	14.0	14.6	15.4



※発送数: 卒業(修了)生数から専攻科進学者、前年度の調査で不着のもの等を除いた数

※返却率: 返却数 × 100 ÷ 発送数

※回答率①: 回答者数 × 100 ÷ (卒業生数)

※回答率②: 回答者数 × 100 ÷ (発送数)

※回答率③: 回答者数 × 100 ÷ (発送数 - 返却数)

設問1【各年度共通】本学では、建学の精神「強く、正しく、優しく」のもとに、「知識・情操・意思(知・情・意)」がバランス良く整った女性の輩出を目指し、女性の可能性を伸ばす教育を行っています。

強く:現代社会に積極的に適応して生きていく知識・教養・生活技能が身につけている強さ

正しく:生活の目的・目標として立てたことを辛抱強く貫き通す正しさ

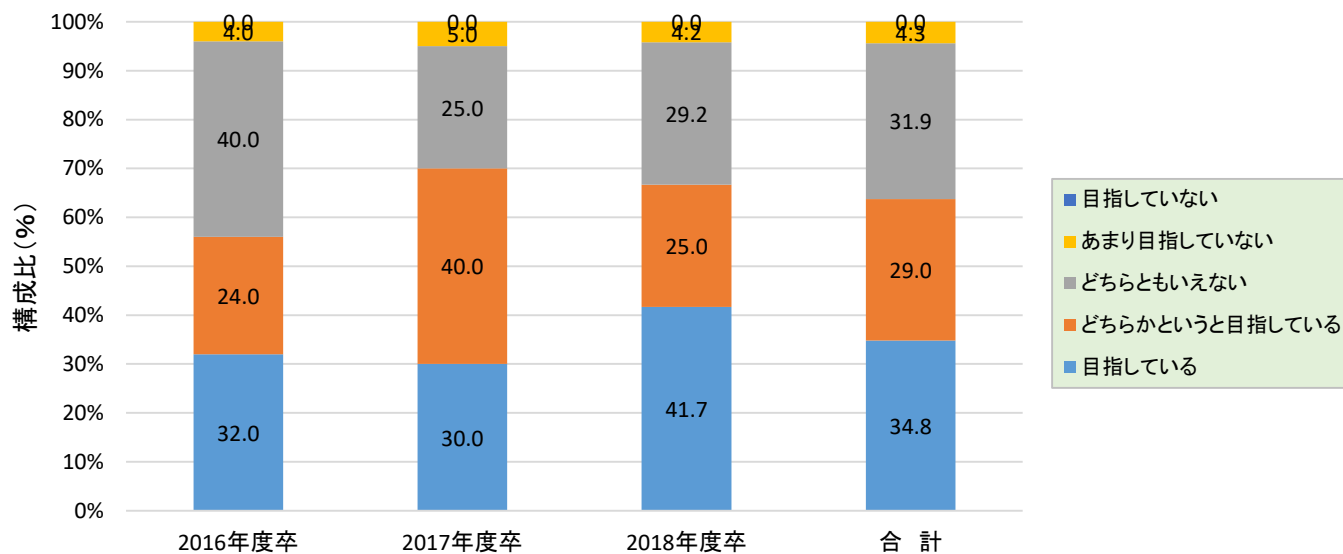
優しく:人道主義な心が日常の隅々によく浸透している優しさ

あなたはこのような精神を持つ女性となることを目指していますか？

あてはまるものにチェックをしてください。

	回答者数				回答率(%)			
	2016年度卒	2017年度卒	2018年度卒	合計	2016年度卒	2017年度卒	2018年度卒	合計
◆回答者数(母数)	25	20	24	69				
目指している(5)	8	6	10	24	32.0	30.0	41.7	34.8
どちらかという目指している(4)	6	8	6	20	24.0	40.0	25.0	29.0
どちらともいえない(3)	10	5	7	22	40.0	25.0	29.2	31.9
あまり目指していない(2)	1	1	1	3	4.0	5.0	4.2	4.3
目指していない(1)	0	0	0	0	0.0	0.0	0.0	0.0
ポイント換算(平均値)	3.84	3.95	4.04	3.94				

設問1 建学の精神の実践

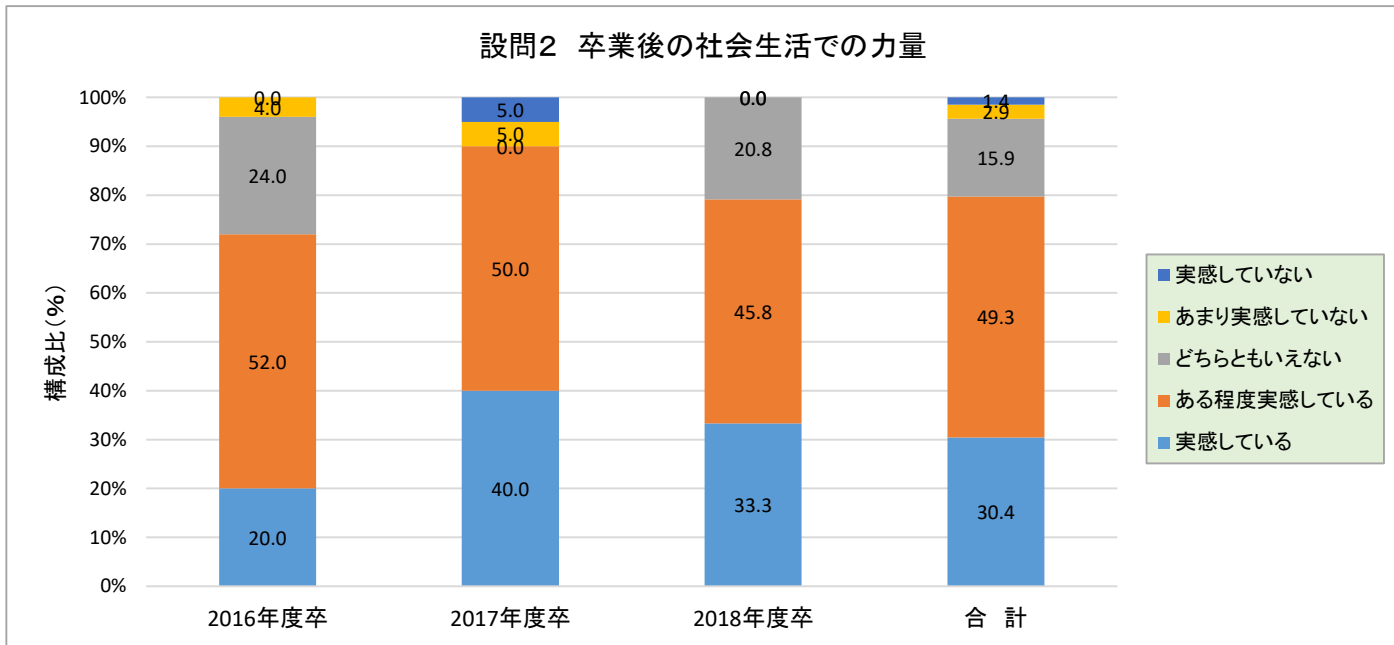


設問2【各年度共通】. 本学では、卒業認定に関し、以下の方針を策定しています。

- 教養豊かで物事を多角的な視点で捉え、様々な問題に対して論理的に考え、状況に応じた判断を下すことができる。
- 社会生活において遭遇する諸問題に適切に対処することができる。
- 自立した社会の一員として果たすべき責任を自覚している。
- 自らを律することができ、他者と共同で作業する力を身につけている。
- 各学科の専門性に合わせた専門力量を修得し、社会の変化とニーズに対応し、主体的に活躍できる。

あなたの卒業後の社会生活において上記の力が身につけているという実感はありますか？
 あてはまるもの1つにチェックをしてください。

	回答者数				回答率(%)			
	2016年度卒	2017年度卒	2018年度卒	合計	2016年度卒	2017年度卒	2018年度卒	合計
◆回答者数(母数)	25	20	24	69	/	/	/	/
実感している	5	8	8	21	20.0	40.0	33.3	30.4
ある程度実感している	13	10	11	34	52.0	50.0	45.8	49.3
どちらともいえない	6	0	5	11	24.0	0.0	20.8	15.9
あまり実感していない	1	1	0	2	4.0	5.0	0.0	2.9
実感していない	0	1	0	1	0.0	5.0	0.0	1.4
ポイント換算(平均値)	3.88	4.15	4.13	4.04	/	/	/	/



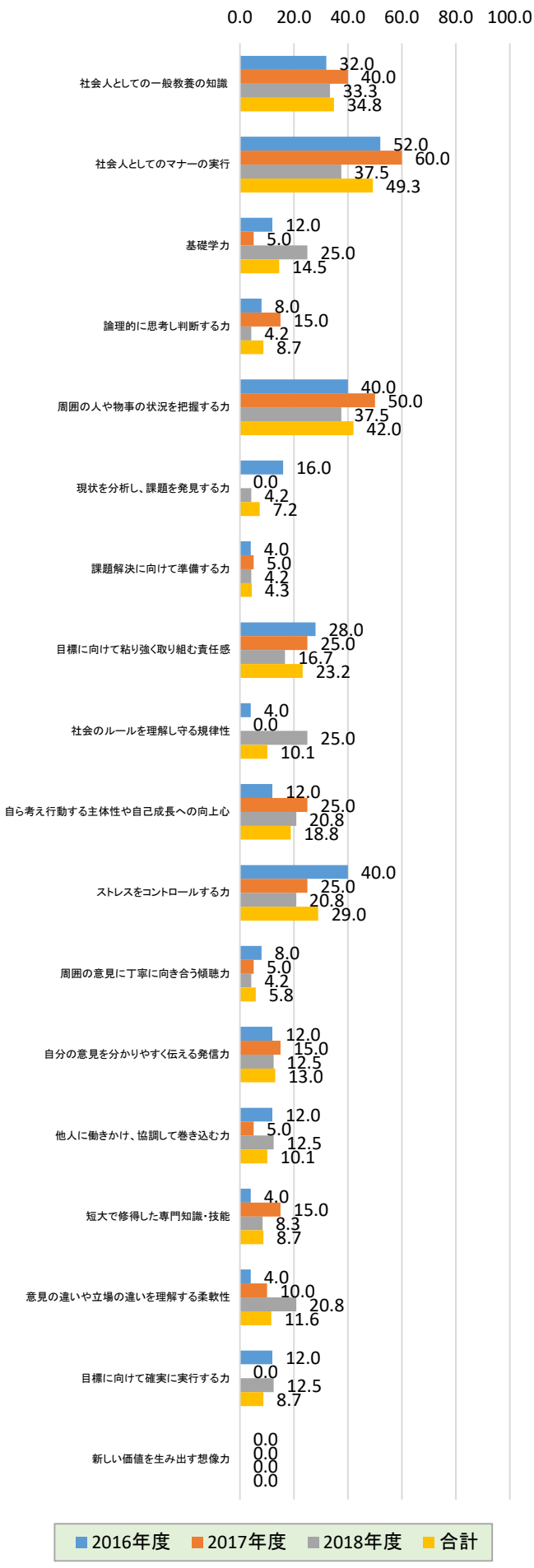
設問3【各年度共通】. 次に上げる能力について社会生活全般で主に必要だと感じる項目上位3つをチェックしてください。

	回答者数				回答率(%)			
	2016年度卒	2017年度卒	2018年度卒	合計	2016年度卒	2017年度卒	2018年度卒	合計
◆回答者数(母数)	25	20	24	69				
社会人としての一般教養の知識	8	8	8	24	32.0	40.0	33.3	34.8
社会人としてのマナーの実行	13	12	9	34	52.0	60.0	37.5	49.3
基礎学力	3	1	6	10	12.0	5.0	25.0	14.5
論理的に思考し判断する力	2	3	1	6	8.0	15.0	4.2	8.7
周囲の人や物事の状況を把握する力	10	10	9	29	40.0	50.0	37.5	42.0
現状を分析し、課題を発見する力	4	0	1	5	16.0	0.0	4.2	7.2
課題解決に向けて準備する力	1	1	1	3	4.0	5.0	4.2	4.3
目標に向けて粘り強く取り組む責任感	7	5	4	16	28.0	25.0	16.7	23.2
社会のルールを理解し守る規律性	1	0	6	7	4.0	0.0	25.0	10.1
自ら考え行動する主体性や自己成長への向上心	3	5	5	13	12.0	25.0	20.8	18.8
ストレスをコントロールする力	10	5	5	20	40.0	25.0	20.8	29.0
周囲の意見に丁寧に向き合う傾聴力	2	1	1	4	8.0	5.0	4.2	5.8
自分の意見を分かりやすく伝える発信力	3	3	3	9	12.0	15.0	12.5	13.0
他人に働きかけ、協調して巻き込む力	3	1	3	7	12.0	5.0	12.5	10.1
短大で修得した専門知識・技能	1	3	2	6	4.0	15.0	8.3	8.7
意見の違いや立場の違いを理解する柔軟性	1	2	5	8	4.0	10.0	20.8	11.6
目標に向けて確実に実行する力	3	0	3	6	12.0	0.0	12.5	8.7
新しい価値を生み出す想像力	0	0	0	0	0.0	0.0	0.0	0.0

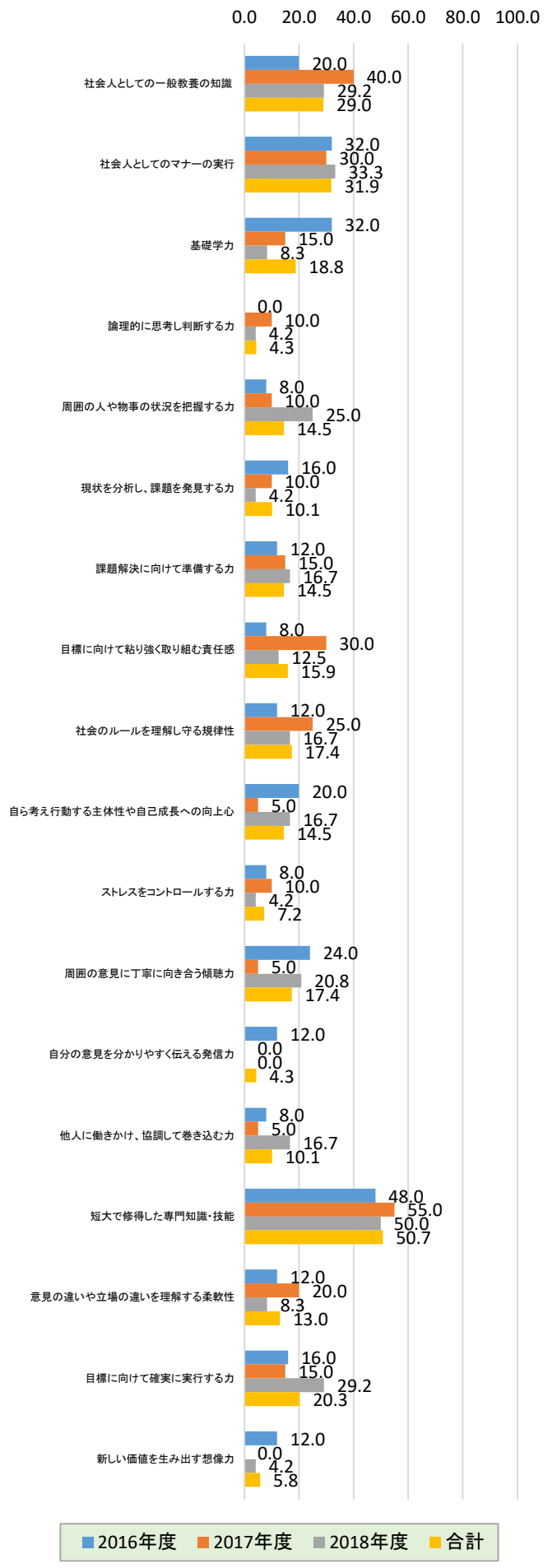
設問4【各年度共通】. 本学を卒業したことで身についたと感じる項目上位3つをチェックしてください。

	回答者数				回答率(%)			
	2016年度卒	2017年度卒	2018年度卒	合計	2016年度卒	2017年度卒	2018年度卒	合計
◆回答者数(母数)	25	20	24	69				
社会人としての一般教養の知識	5	8	7	20	20.0	40.0	29.2	29.0
社会人としてのマナーの実行	8	6	8	22	32.0	30.0	33.3	31.9
基礎学力	8	3	2	13	32.0	15.0	8.3	18.8
論理的に思考し判断する力	0	2	1	3	0.0	10.0	4.2	4.3
周囲の人や物事の状況を把握する力	2	2	6	10	8.0	10.0	25.0	14.5
現状を分析し、課題を発見する力	4	2	1	7	16.0	10.0	4.2	10.1
課題解決に向けて準備する力	3	3	4	10	12.0	15.0	16.7	14.5
目標に向けて粘り強く取り組む責任感	2	6	3	11	8.0	30.0	12.5	15.9
社会のルールを理解し守る規律性	3	5	4	12	12.0	25.0	16.7	17.4
自ら考え行動する主体性や自己成長への向上心	5	1	4	10	20.0	5.0	16.7	14.5
ストレスをコントロールする力	2	2	1	5	8.0	10.0	4.2	7.2
周囲の意見に丁寧に向き合う傾聴力	6	1	5	12	24.0	5.0	20.8	17.4
自分の意見を分かりやすく伝える発信力	3	0	0	3	12.0	0.0	0.0	4.3
他人に働きかけ、協調して巻き込む力	2	1	4	7	8.0	5.0	16.7	10.1
短大で修得した専門知識・技能	12	11	12	35	48.0	55.0	50.0	50.7
意見の違いや立場の違いを理解する柔軟性	3	4	2	9	12.0	20.0	8.3	13.0
目標に向けて確実に実行する力	4	3	7	14	16.0	15.0	29.2	20.3
新しい価値を生み出す想像力	3	0	1	4	12.0	0.0	4.2	5.8

設問3 社会生活に必要な能力

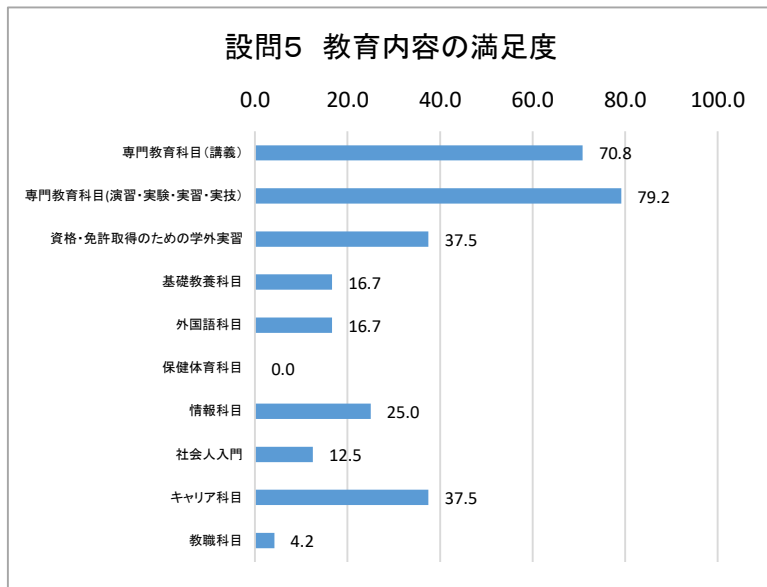


設問4 必要な能力の達成状況



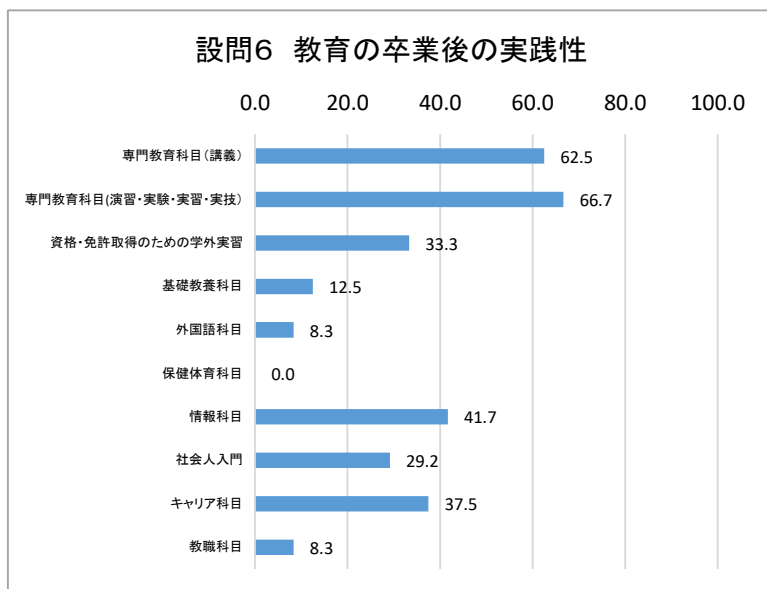
設問5【2018年度卒のみ】 あなたは在学中に、以下の教育内容についてどの程度満足していましたか？
 在学中の教育内容について満足していた項目上位3つをチェックしてください。

	回答数	回答率(%)
◆回答者数(母数)	24	
専門教育科目(講義)	17	70.8
専門教育科目(演習・実験・実習・実技)	19	79.2
資格・免許取得のための学外実習	9	37.5
基礎教養科目	4	16.7
外国語科目	4	16.7
保健体育科目		0.0
情報科目	6	25.0
社会人入門	3	12.5
キャリア科目	9	37.5
教職科目	1	4.2



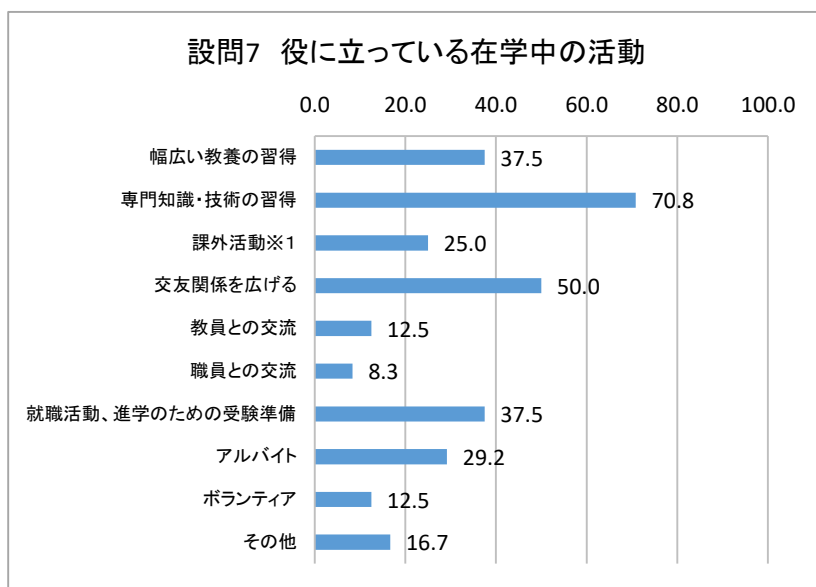
設問6【2018年度卒のみ】 在学中の教育について、卒業後の社会生活全般で役に立っていると感じる項目上位3つをチェックしてください。

	回答数	回答率(%)
◆回答者数(母数)	24	
専門教育科目(講義)	15	62.5
専門教育科目(演習・実験・実習・実技)	16	66.7
資格・免許取得のための学外実習	8	33.3
基礎教養科目	3	12.5
外国語科目	2	8.3
保健体育科目	0	0.0
情報科目	10	41.7
社会人入門	7	29.2
キャリア科目	9	37.5
教職科目	2	8.3



設問7【2018年度卒のみ】：あなたの在学中の活動について教えてください。在学中に意欲的に取り組んだ活動について上位3つを選んでチェックしてください。

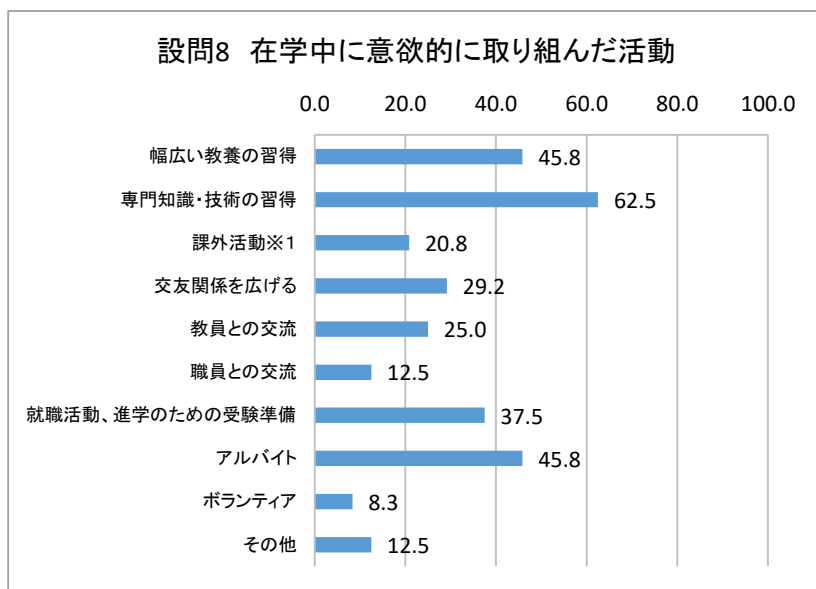
	回答数	回答率(%)
◆回答者数(母数)	24	
幅広い教養の習得	9	37.5
専門知識・技術の習得	17	70.8
課外活動※1	6	25.0
交友関係を広げる	12	50.0
教員との交流	3	12.5
職員との交流	2	8.3
就職活動、進学のための受験準備	9	37.5
アルバイト	7	29.2
ボランティア	3	12.5
その他	4	16.7



※1 課外活動：学生会、部活動、クラス委員、学生寮役員、オリエンテーション、オープンキャンパス他

設問8【2018年度卒のみ】：在学中の活動で卒業後の社会生活全般で役に立っていると思う項目の上位3つを選んでチェックしてください。

	回答数	回答率(%)
◆回答者数(母数)	24	
幅広い教養の習得	11	45.8
専門知識・技術の習得	15	62.5
課外活動※1	5	20.8
交友関係を広げる	7	29.2
教員との交流	6	25.0
職員との交流	3	12.5
就職活動、進学のための受験準備	9	37.5
アルバイト	11	45.8
ボランティア	2	8.3
その他	3	12.5



※1 課外活動：学生会、部活動、クラス委員、学生寮役員、オリエンテーション、オープンキャンパス他

設問9【各年度共通】. あなたが在学時に職業選択の際、大事にしたことを3つ選んでください。

	回答者数				回答率(%)			
	2016年度卒	2017年度卒	2018年度卒	合計	2016年度卒	2017年度卒	2018年度卒	合計
◆回答者数(母数)	25	20	24	69				
◆未回答者数		1		1				
やりたい職種	12	9	12	33	48.0	47.4	50.0	48.5
職場の雰囲気	1	1	4	6	4.0	5.3	16.7	8.8
給与	1	1	1	3	4.0	5.3	4.2	4.4
福利厚生	12	6	8	26	48.0	31.6	33.3	38.2
やりがいがある	6	7	2	15	24.0	36.8	8.3	22.1
休日の多さ	9	4	9	22	36.0	21.1	37.5	32.4
地域(通勤時間)	11	8	11	30	44.0	42.1	45.8	44.1
資格を活かせる	3	3	9	15	12.0	15.8	37.5	22.1
自分の個性や能力を活かせる	5	5	3	13	20.0	26.3	12.5	19.1
希望の業界	0	2	1	3	0.0	10.5	4.2	4.4
キャリアアップできる	3	2	3	8	12.0	10.5	12.5	11.8
家族の意見	7	4	8	19	28.0	21.1	33.3	27.9
会社の知名度	2	3	1	6	8.0	15.8	4.2	8.8
長く働きたい	2	2	0	4	8.0	10.5	0.0	5.9
その他	1	0	0	1	4.0	0.0	0.0	1.5
回答数合計	75	57	72	204				
一人当たりの平均回答数	3.0	3.0	3.0	3.0				

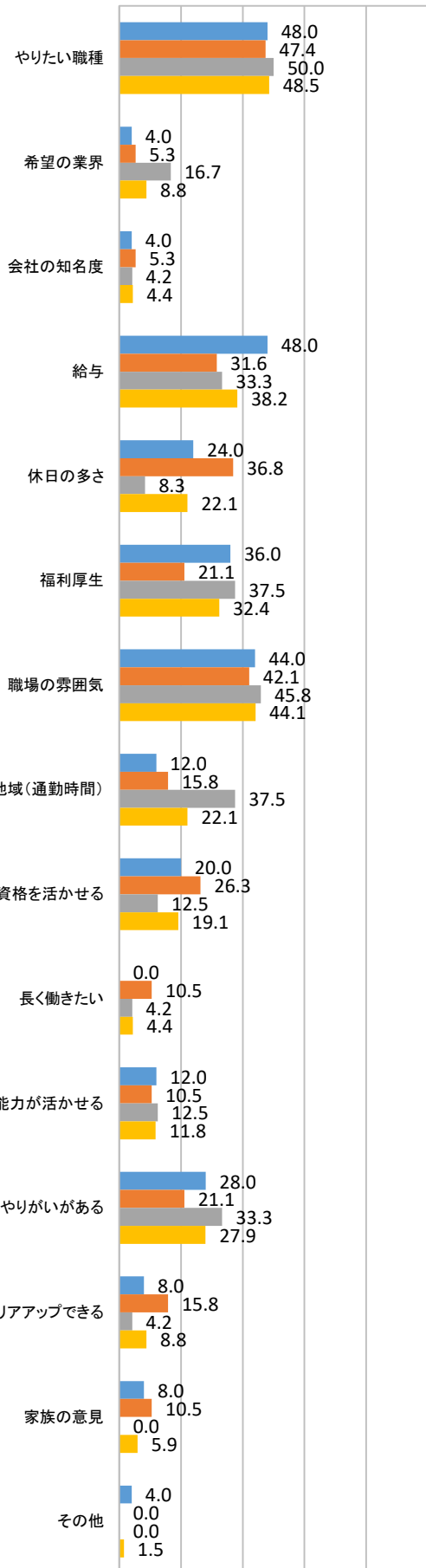
※1 在学時にはなにもしていない(1)

設問10【各年度共通】. あなたが現在の仕事で大切にしていることを3つ選んでください。

	回答者数				回答率(%)			
	2016年度卒	2017年度卒	2018年度卒	合計	2016年度卒	2017年度卒	2018年度卒	合計
◆回答者数(母数)	25	20	24	69				
◆未回答者数	1	1	0	2				
やりたい職種	4	4	4	12	16.7	21.1	16.7	17.9
希望の業界	1	1	2	4	4.2	5.3	8.3	6.0
会社の知名度	0	0	0	0	0.0	0.0	0.0	0.0
給与	10	5	5	20	41.7	26.3	20.8	29.9
休日の多さ	9	7	2	18	37.5	36.8	8.3	26.9
福利厚生	9	4	8	21	37.5	21.1	33.3	31.3
職場の雰囲気	11	13	19	43	45.8	68.4	79.2	64.2
地域(通勤時間)	1	4	7	12	4.2	21.1	29.2	17.9
資格を活かせる	4	1	3	8	16.7	5.3	12.5	11.9
長く働きたい	4	3	1	8	16.7	15.8	4.2	11.9
自分の個性や能力を活かせる	4	5	8	17	16.7	26.3	33.3	25.4
やりがいがある	11	6	12	29	45.8	31.6	50.0	43.3
キャリアアップできる	4	3	1	8	16.7	15.8	4.2	11.9
家族の意見	0	1	0	1	0.0	5.3	0.0	1.5
その他	0	0	0	0	0.0	0.0	0.0	0.0
回答数合計	72	57	72	201				
一人当たりの平均回答数	3.0	3.0	3.0	3.0				

設問9 在学時の職業選択のポイント

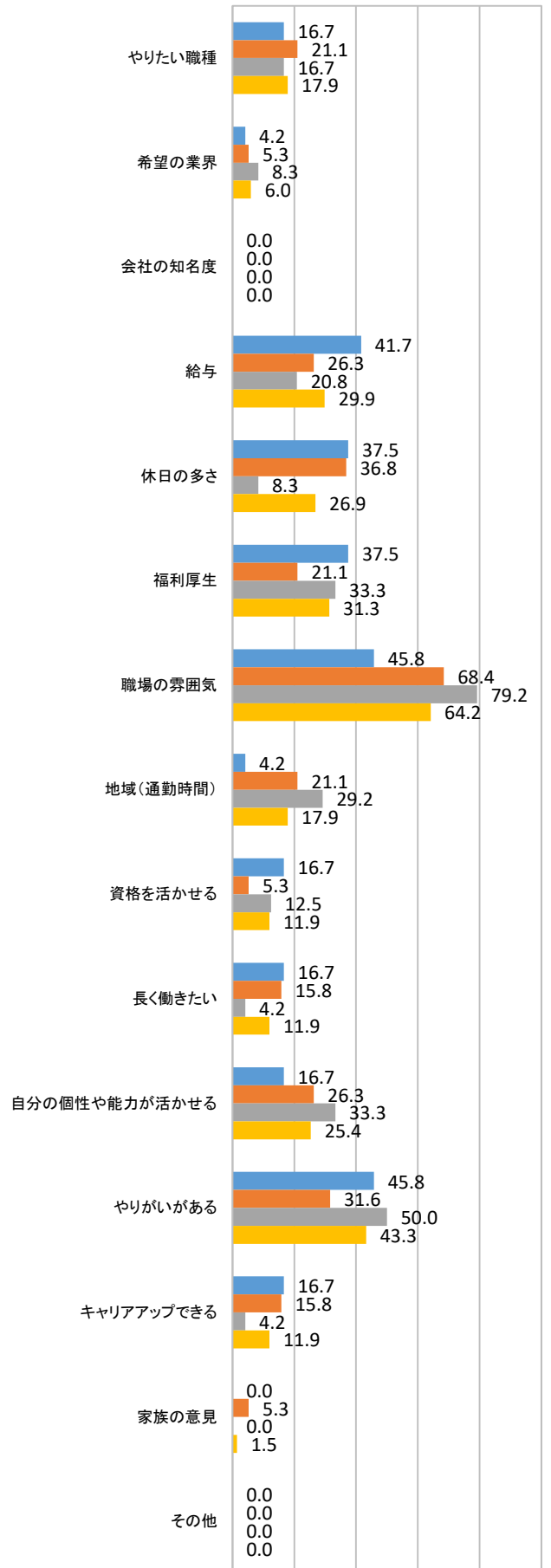
0.0 20.0 40.0 60.0 80.0 100.0



■ 2016年度卒 ■ 2017年度卒 ■ 2018年度卒 ■ 合計

設問10 現在の仕事で大切な点

0.0 20.0 40.0 60.0 80.0 100.0



■ 2016年度卒 ■ 2017年度卒 ■ 2018年度卒 ■ 合計

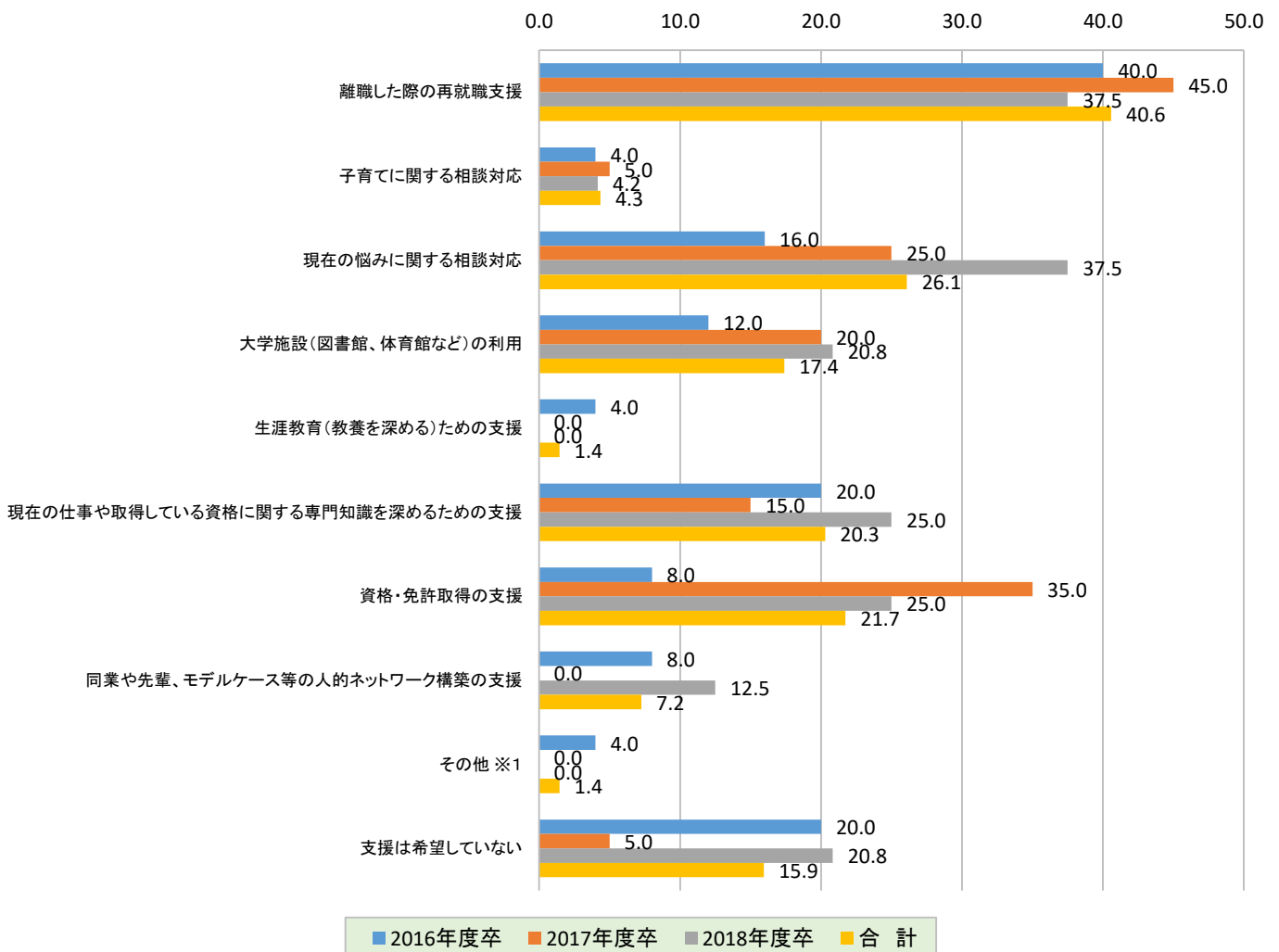
設問11【各年度共通】. 卒業後に本学からの支援してほしいと思うものにチェックしてください。

	回答者数				回答率(%)			
	2016年度卒	2017年度卒	2018年度卒	合計	2016年度卒	2017年度卒	2018年度卒	合計
◆回答者数(母数)	25	20	24	69				
離職した際の再就職支援	10	9	9	28	40.0	45.0	37.5	40.6
子育てに関する相談対応	1	1	1	3	4.0	5.0	4.2	4.3
現在の悩みに関する相談対応	4	5	9	18	16.0	25.0	37.5	26.1
大学施設(図書館、体育館など)の利用	3	4	5	12	12.0	20.0	20.8	17.4
生涯教育(教養を深める)ための支援	1	0	0	1	4.0	0.0	0.0	1.4
現在の仕事や取得している資格に関する専門知識を深めるための支援	5	3	6	14	20.0	15.0	25.0	20.3
資格・免許取得の支援	2	7	6	15	8.0	35.0	25.0	21.7
同業や先輩、モデルケース等の人的ネットワーク構築の支援	2	0	3	5	8.0	0.0	12.5	7.2
その他 ※1	1	0	0	1	4.0	0.0	0.0	1.4
支援は希望していない	5	1	5	11	20.0	5.0	20.8	15.9
合計	34	30	44	108				
一人当たりの平均回答数	1.36	1.50	1.83	1.57				

※1 ●●先生、◆◆幼稚園に来ていただきありがとうございました(1)

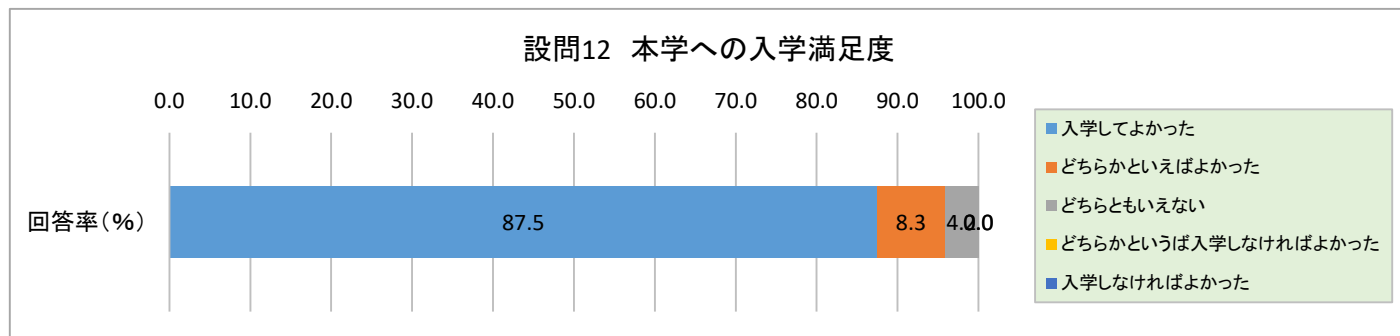
	一人あたりの回答数				合計
	1	2	3	4	
回答者数	41	19	8	1	69

設問11 卒業後の支援



設問12【2018年度卒のみ】：あなたは本学へ入学して良かったと思いますか？あてはまるものにチェックをしてください。

	回答数	回答率(%)
◆回答者数(母数)	24	
入学してよかった	21	87.5
どちらかといえばよかった	2	8.3
どちらともいえない	1	4.2
どちらかというば入学しなければよかった	0	0.0
入学しなければよかった	0	0.0



設問13【2018年度卒のみ】：本学での学びが卒業後の生き方、人生観、職業観に何らかの成果をもたらしていますか？あてはまるものにチェックをしてください。

	回答数	回答率(%)
◆回答者数(母数)	24	
そう思う	14	58.3
どちらかというとそう思う	8	33.3
どちらともいえない	2	8.3
どちらかというと思わない	0	0.0
思わない	0	0.0

